

00'00'50'WHT00U

Перв. примен.

Справ. №

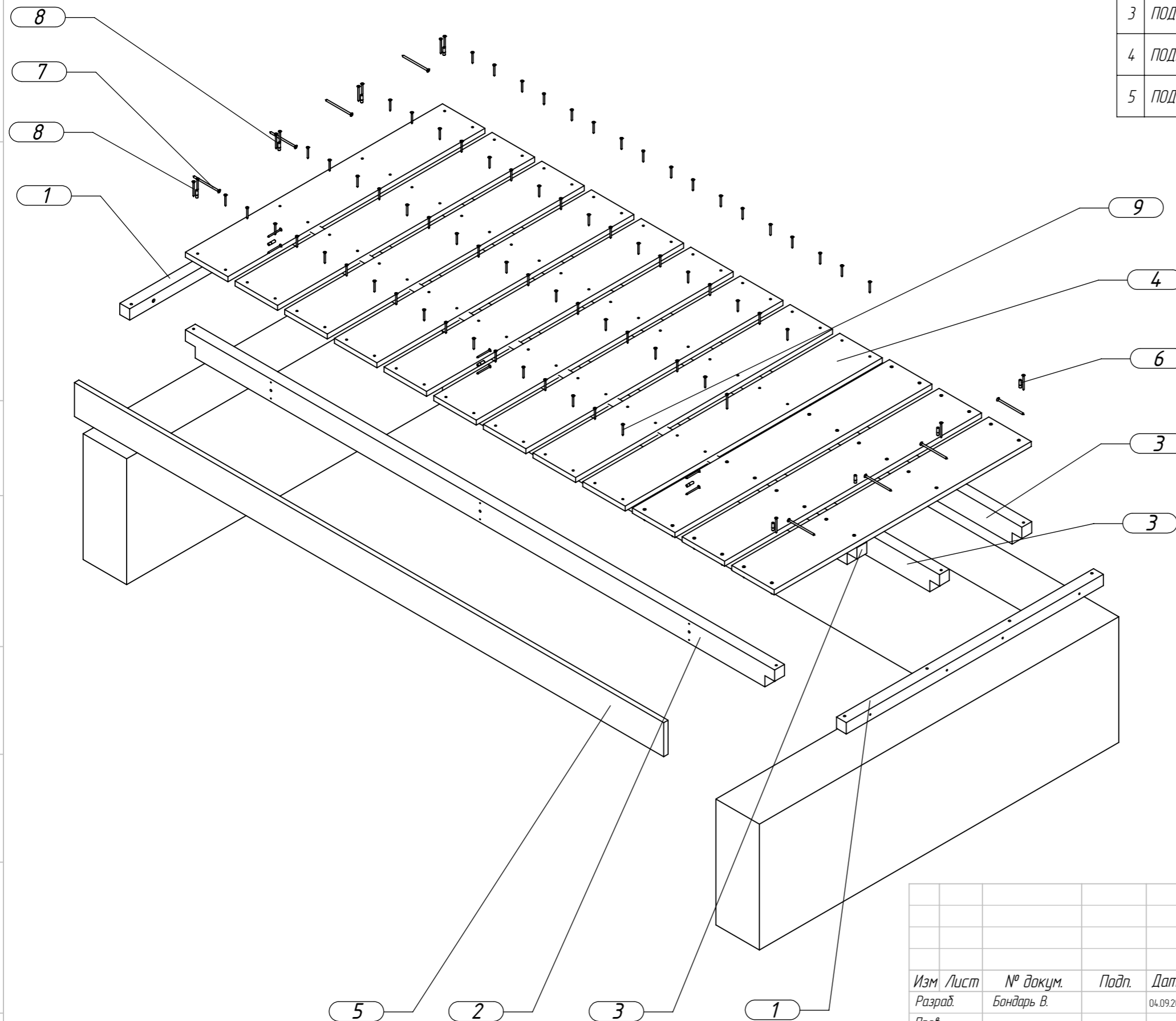
Подп. и дата

Инв. № дубл.

Взам. инв. №

Подп. и дата

Инв. № подл.



№	Обозначение	Наименование	длина	ширина	толщина	Материал	к-во
1	ПОДИУМ.05.00.01	Брусок крепежный	1180	45	45	Массив	2
2	ПОДИУМ.05.00.02	Царга передняя	2705	90	45	Массив	1
3	ПОДИУМ.05.00.03	Царга	2705	90	45	Массив	3
4	ПОДИУМ.05.00.04	Ламель	1180	195	20	Массив	12
5	ПОДИУМ.05.00.05	Передняя планка	2705	135	20	Массив	1

1. Прикрепить крепежные бруски (поз.1) к стене при помощи саморезов (поз.7) (высоту установки смотри на листе 2)
2. Установить царги (поз.2,3) на бруски при помощи саморезов (поз.8) и шкантов (поз.6)
3. Установить переднюю планку (поз.5) на переднюю царгу (поз.3) при помощи саморезов (поз.8) и шкантов (поз.6)
4. Установить ламели (поз.4) на царги (поз.2,3) при помощи саморезов (поз.9) (расположение ламелей смотри на листе 2)

Спецификация фурнитуры

ПОЗИЦИЯ	Обозначение	Наименование	К-ВО	Раздел
6	FR.8X30K.1	Шкант 8*30	11	Стандартное изделие
7	25881	Саморез POZI под крест M6 x 120	8	Стандартное изделие
8	25845	Саморез POZI под крест M4 x 60	14	Стандартное изделие
9	25845	Саморез POZI под крест M4 x 45	96	Стандартное изделие

ПОДИУМ.05.00.00 СБ

Изм	Лист	№ докум.	Подп.	Дата
		Бондарь В.		04.09.2024
Пров.				
Т. контр.				
Утв.				

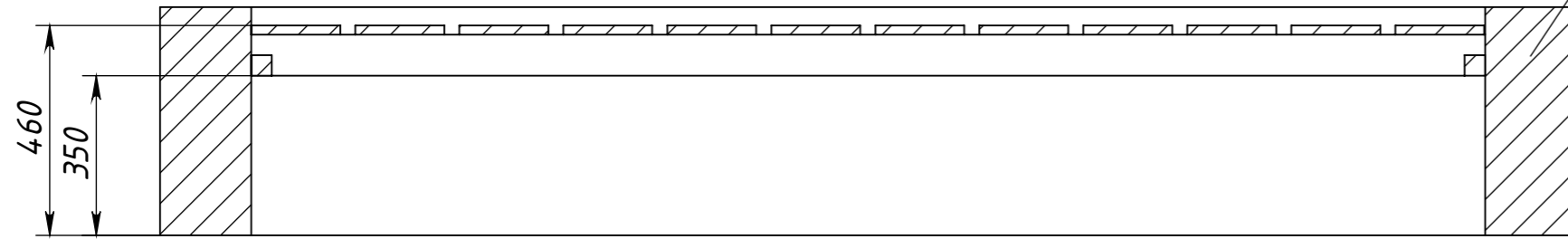
Кровать подиум 2705x1200

Сборочный чертёж

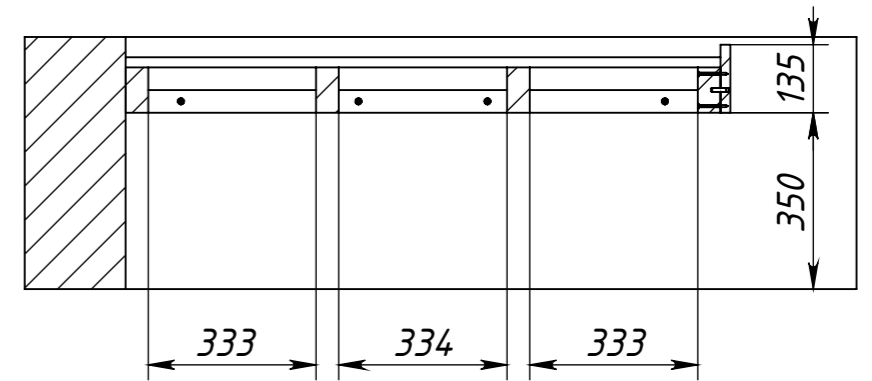
Лит.	Масса	Масштаб
	497.40	1:14
Лист 1		Листов 7

# A-A

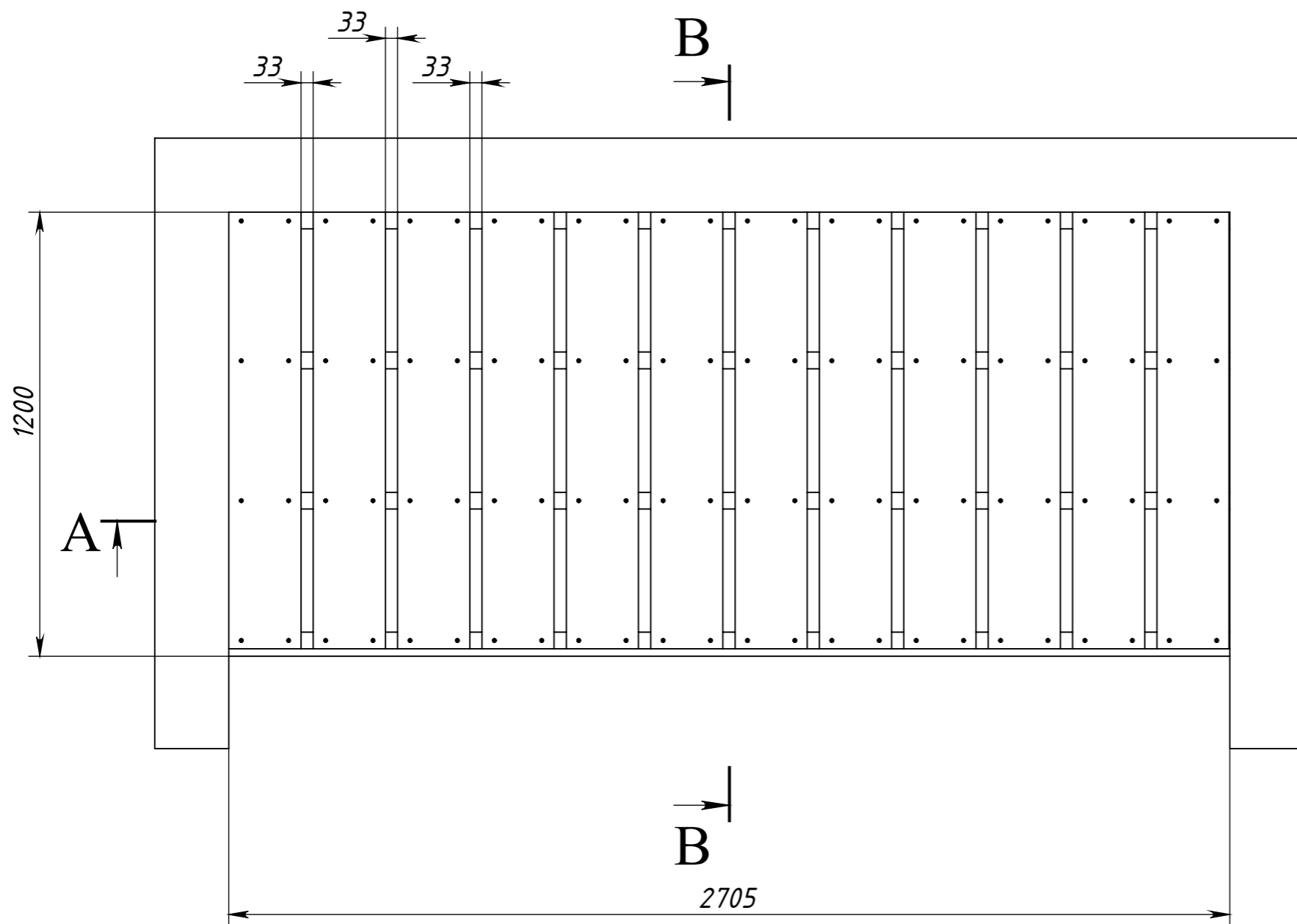
Стена (высота  
стены показана  
условно)



# B-B 90°



# B



Инд. № подл.	Подп. и дата
Взам. инд. №	Инд. № аудл.
Подп. и дата	Подп. и дата